



classifica	R	R	R	R	R	R	R	R	R	R	R
corsa n°	VE116	VE118	VE120	VE124	VE126	VE128	VE130	VE132	VE134	VE182	
Treno commerciale	3488	17190	17194	3492	16522	3496	17200	3498	17256	3502	
Treno produzione	3488	16844	17196	3492	16522	3496	17202	3454 3498	17050 17256	3502	
periodicità	30-lug	29-lug	29-lug	29-30 luglio	29-30 luglio	29-30 luglio	29-lug	29-30 luglio	29-30 luglio	30-lug	
ditta affidataria	BIRS	BIRS	BIRS	BIRS	BIRS	BIRS	BIRS	BIRS	BIRS	BIRS	
km. corsa	59,6	59,6	59,6	59,6	59,6	59,6	59,6	59,6	59,6	59,6	
<b>quantità Bus</b>	<b>5</b>	<b>2</b>	<b>2</b>	<b>5</b>	<b>2</b>	<b>5</b>	<b>2</b>	<b>5</b>	<b>2</b>	<b>5</b>	
giorni circolazione feriali	0	1	1	1	1	1	1	1	1	0	
giorni circolazione Festivi	1	0	0	1	1	1	0	1	1	1	






PADOVA	Piazzale esterno stazione FS fermata SITA corsia C										
MESTRINO	Piazzale esterno Stazione FS										
GRISIGNANO DI ZOCCO	Piazzale esterno Stazione FS										
LERINO	Via Camisana prossimità rotonda bivio FS										
VICENZA	fermata Viale Venezia fronte stazione	12:11	12:33	13:33	14:11	14:33	15:11	15:33	16:11	16:33	17:11
ALTAVILLA-TAVERNELLE	Viale Verona, fermata Tavernelle	--	12:49	13:49	--	14:49	--	15:49	--	16:49	--
MONTEBELLO	Viale Stazione fronte civico 5, bivio SR11	--	13:00	14:00	--	15:00	--	16:00	--	17:00	--
LONIGO	Piazzale esterno Stazione FS	--	13:09	14:09	--	15:09	--	16:09	--	17:09	--
S. BONIFACIO	Piazzale Esterno Stazione FS	12:52	13:31	14:31	14:52	15:31	15:52	16:31	16:52	17:31	17:52
CALDIERO	Piazzale esterno Stazione FS	--	13:46	14:46	--	15:46	--	16:46	--	17:46	--
S. MARTINO BUONALBERGO	via Firenze fronte piazzale esterno stazione FS	--	13:58	14:58	--	15:58	--	16:58	--	17:58	--
VERONA P.V.	Piazzale esterno Stazione FS	13:19	14:11	15:11	15:19	16:11	16:19	17:11	17:19	18:11	18:19
VERONA P.N.	Piazzale esterno Stazione FS	13:42	14:34	15:34	15:42	16:34	16:42	17:34	17:42	18:34	18:42
CASTELNUOVO DEL GARDA	SR 11 fermata "Castelnuovo del Garda"										
PESCHIERA DEL GARDA	Piazzale esterno Stazione FS										
DESENZANO DEL GARDA	via Masaccio, fermata "Desenzano"										
Lonato	via Borgo Clio, fermata "Lonato"										
PONTE S.MARCO CALCINATO	Piazzale esterno Stazione FS										
BRESCIA	fermata "Stazione FF.SS." fronte piazzale esterno FS										

Verona PN	Piazzale esterno stazione FS corsia E - 1										
Dossobuono	Via Stazione prossimità passaggio a livello										
Villafranca	Piazzale esterno stazione FS										
Mozzecane	Piazzale esterno stazione FS										
Roverbella	SS62 100 m Bivio FS(fermata APAM)										
S. antonio Mantovano	Piazzale Stazione										
Mantova	fermata Apam PASSANTE, Piazza Don Leoni, lato stazione										

classifica	R	R	R	R	R	R	R	R	R	R	R
corsa n°	VE136	VE138	VE140	VE142	VE144	VE146	VE184	VE152	VE156	VE158	
Treno commerciale	16026	16026	17208	3504	17216	3506	3526	17220	17228	17228	
Treno produzione	16026	16026	17070	3504	17068 17216	3506	3526	17222	17230 17146	17230 17146	
periodicità	29-lug	29-lug	29-lug	29-30 luglio	29-30 luglio	29-lug	30-lug	29-lug	29-30 luglio	29-30 luglio	
ditta affidataria	BIRS	BIRS	BIRS	BIRS	BIRS	BIRS	BIRS	BIRS	BIRS	BIRS	
km. corsa	59,6	139,3	59,6	59,6	59,6	59,6	59,6	59,6	59,6	59,6	
<b>quantità Bus</b>	<b>3</b>	<b>2</b>	<b>2</b>	<b>5</b>	<b>2</b>	<b>5</b>	<b>5</b>	<b>2</b>	<b>3</b>	<b>2</b>	
giorni circolazione feriali	1	1	1	1	1	1	0	1	1	1	
giorni circolazione Festivi	0	0	0	1	1	0	1	0	1	1	

PADOVA	Piazzale esterno stazione FS fermata SITA corsia C										
MESTRINO	Piazzale esterno Stazione FS										
GRISIGNANO DI ZOCCO	Piazzale esterno Stazione FS										
LERINO	Via Camisana prossimità rotonda bivio FS										
VICENZA	fermata Viale Venezia fronte stazione	17:11	17:11	17:33	18:11	18:33	19:11	19:24	19:33	20:33	20:33
ALTAVILLA-TAVERNELLE	Viale Verona, fermata Tavernelle	--	--	17:49	--	18:49	--	--	19:49	--	20:49
MONTEBELLO	Viale Stazione fronte civico 5, bivio SR11	--	--	18:00	--	19:00	--	--	20:00	--	21:00
LONIGO	Piazzale esterno Stazione FS	--	--	18:09	--	19:09	--	--	20:09	--	21:09
S. BONIFACIO	Piazzale Esterno Stazione FS	17:52	17:52	18:31	18:52	19:31	19:52	20:05	20:31	21:14	21:31
CALDIERO	Piazzale esterno Stazione FS	--	--	18:46	--	19:46	--	--	20:46	--	21:46
S. MARTINO BUONALBERGO	via Firenze fronte piazzale esterno stazione FS	--	--	18:58	--	19:58	--	--	20:58	--	21:58
VERONA P.V.	Piazzale esterno Stazione FS	18:19	18:19	19:11	19:19	20:11	20:19	20:32	21:11	21:41	22:11
VERONA P.N.	Piazzale esterno Stazione FS	18:42	18:42	19:34	19:42	20:34	20:42	20:55	21:34	22:04	22:34
CASTELNUOVO DEL GARDA	SR 11 fermata "Castelnuovo del Garda"		19:06								
PESCHIERA DEL GARDA	Piazzale esterno Stazione FS		19:16								
DESENZANO DEL GARDA	via Masaccio, fermata "Desenzano"		19:37								
LONATO	via Borgo Clio, fermata "Lonato"		19:48								
PONTE S.MARCO CALCINATO	Piazzale esterno Stazione FS		19:59								
BRESCIA	fermata "Stazione FF.SS." fronte piazzale esterno FS		20:22								

Verona PN	Piazzale esterno stazione FS corsia E - 1										
Dossobuono	Via Stazione prossimità passaggio a livello										
Villafranca	Piazzale esterno stazione FS										
Mozzecane	Piazzale esterno stazione FS										
Roverbella	SS62 100 m Bivio FS(fermata APAM)										
S. antonio Mantovano	Piazzale Stazione										
Mantova	fermata Apam PASSANTE, Piazza Don Leoni, lato stazione										

					
classifica	R	R	R	R	R
corsa n°	VE160	VE162	VE186	VE188	VE210
Treno commerciale	3512	3516	3516	17244	16028
Treno produzione	3514	3520	3518	17244	17212
periodicità	29-30 luglio	29-lug	30-lug	29-30 luglio	30-lug
ditta affidataria	BIRS	BIRS	BIRS	BIRS	BIRS
km. corsa	59,6	59,6	103,6	59,6	103,6
<b>quantità Bus</b>	<b>5</b>	<b>5</b>	<b>3</b>	<b>2</b>	<b>3</b>
giorni circolazione feriali	1	1	0	1	0
giorni circolazione Festivi	1	0	1	1	1

PADOVA	Piazzale esterno stazione FS fermata SITA corsia C			21:53		01:28
MESTRINO	Piazzale esterno Stazione FS			--		--
GRISIGNANO DI ZOCCO	Piazzale esterno Stazione FS			--		02:00
LERINO	Via Camisana prossimità rotonda bivio FS			--		--
VICENZA	fermata Viale Venezia fronte stazione	21:11	22:11	22:41	23:05	02:31
ALTAVILLA-TAVERNELLE	Viale Verona, fermata Tavernelle	--	--	--	23:21	--
MONTEBELLO	Viale Stazione fronte civico 5, bivio SR11	--	--	--	23:32	--
LONIGO	Piazzale esterno Stazione FS	--	--	--	23:41	--
S. BONIFACIO	Piazzale Esterno Stazione FS	21:52	22:52	23:22	00:03	03:12
CALDIERO	Piazzale esterno Stazione FS	--	--	--	00:18	--
S. MARTINO BUONALBERGO	via Firenze fronte piazzale esterno stazione FS	--	--	--	00:30	--
VERONA P.V.	Piazzale esterno Stazione FS	22:19	23:19	23:49	00:43	03:39
VERONA P.N.	Piazzale esterno Stazione FS	22:42	23:42	00:12	01:06	04:02
CASTELNUOVO DEL GARDA	SR 11 fermata "Castelnuovo del Garda"					
PESCHIERA DEL GARDA	Piazzale esterno Stazione FS					
DESENZANO DEL GARDA	via Masaccio, fermata "Desenzano"					
LONATO	via Borgo Clio, fermata "Lonato"					
PONTE S.MARCO CALCINATO	Piazzale esterno Stazione FS					
BRESCIA	fermata "Stazione FF.SS." fronte piazzale esterno FS					

Verona PN	Piazzale esterno stazione FS corsia E - 1					
Dossobuono	Via Stazione prossimità passaggio a livello					
Villafranca	Piazzale esterno stazione FS					
Mozzecane	Piazzale esterno stazione FS					
Roverbella	SS62 100 m Bivio FS(fermata APAM)					
S. antonio Mantovano	Piazzale Stazione					
Mantova	fermata Apam PASSANTE, Piazza Don Leoni, lato stazione					